

Zelfklevend EPDM

Voegprofielen

Ontdek onze geavanceerde EPDM voegprofielen, nu ook beschikbaar in zelfklevende varianten naast de vertrouwde stroken. Met vijf profielen en breedtes, standaardlengte van 25 meter (maatwerk op aanvraag), bieden we veelzijdige oplossingen. Ideaal voor het wind- en waterdicht maken van kozijnaansluitingen, naden, voegen, daken en gevels. Ons zelfklevende EPDM voegprofiel is niet alleen eenvoudig te verwerken, maar biedt ook voordelen zoals bestrijding van houtrot, nivellering van oneffenheden, verminderde trillingen, bescherming tegen zuren, waterkering, en meer. Modern, veelzijdig en duurzaam – onze EPDM voegprofielen tillen jouw project naar een hoger niveau.




Ipex EPDM

Ons EPDM voegprofiel is dé keuze voor het wind- en waterdicht maken van kozijnaansluitingen, naden, voegen, daken en gevels. Daarnaast vindt het gebruik in het herstellen van oude zinken dakgoten, waardoor ze een verlengde levensduur krijgen, mede dankzij het indrukwekkende 50-jarige levensduur van EPDM.

Voegprofiel EPDM FSA

0177





Materiaal:
- EPDM

DIKTE EPDM (MM)	BREEDTE (MM)	LENGTE (M)
1.0	36	25

| TOEPASSING |

| TOEPASSING |



| FSA |
Volledig zelfklevend

ALGEMENE TECHNISCHE DATA

PRESTATIES	EENHEID	STANDAARD WAARDE	DETECTIE METHODE
Totale dikte (Zonder verwijderbaar papier)	μ m	120±10%	PSTC-33 / ASTM D3652
Apfelsterkte (180° stalen plaat)	N/25mm	≥ 18	PSTC-1 / ASTM D3330
Aanvangshechting (balrolmethode)	Cm	≤ 10	PSTC-6 / ASTM D3121
Trekkracht	N/25mm	N/A	PSTC-31 / ASTM D3759
Verlengingspercentage	%	N/A	PSTC-31 / ASTM D3759
Gebruik temperatuur	C	+ 8 ~ + 38	
Temperatuur tolerantiebereik	C	-10 + 80	

Hebben wij uw interesse gewekt of wilt u weten welke mogelijkheden er nog meer zijn voor dit product?

Kijk dan op onze website
www.ipex-group.com

Of neem direct contact op met ons sales team
via tel: +31 (0) 547 - 384 635
of per email: sales@ipex-group.com.

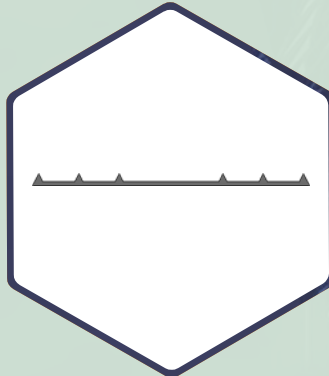


Ipex EPDM

Ons EPDM voegprofiel is dé keuze voor het wind- en waterdicht maken van kozijnaansluitingen, naden, voegen, daken en gevels. Daarnaast vindt het gebruik in het herstellen van oude zinken dakgoten, waardoor ze een verlengde levensduur krijgen, mede dankzij het indrukwekkende 50-jarige levensduur van EPDM.

Voegprofiel EPDM FSA

0178





Materiaal:
- EPDM

DIKTE EPDM (MM)	BREEDTE (MM)	LENGTE (M)
1.0	90	25

| TOEPASSING |

| TOEPASSING |



| FSA |
Volledig zelfklevend

ALGEMENE TECHNISCHE DATA

PRESTATIES	EENHEID	STANDAARD WAARDE	DETECTIE METHODE
Totale dikte (Zonder verwijderbaar papier)	μ m	120±10%	PSTC-33 / ASTM D3652
Apfelsterkte (180° stalen plaat)	N/25mm	≥ 18	PSTC-1 / ASTM D3330
Aanvangshechting (balrolmethode)	Cm	≤ 10	PSTC-6 / ASTM D3121
Trekkracht	N/25mm	N/A	PSTC-31 / ASTM D3759
Verlengingspercentage	%	N/A	PSTC-31 / ASTM D3759
Gebruik temperatuur	C	+ 8 ~ + 38	
Temperatuur tolerantiebereik	C	-10 + 80	

Hebben wij uw interesse gewekt of wilt u weten welke mogelijkheden er nog meer zijn voor dit product?

Kijk dan op onze website
www.ipex-group.com

Of neem direct contact op met ons sales team
via tel: +31 (0) 547 - 384 635
of per email: sales@ipex-group.com.



Ipex EPDM

Ons EPDM voegprofiel is dé keuze voor het wind- en waterdicht maken van kozijnaansluitingen, naden, voegen, daken en gevels. Daarnaast vindt het gebruik in het herstellen van oude zinken dakgoten, waardoor ze een verlengde levensduur krijgen, mede dankzij het indrukwekkende 50-jarige levensduur van EPDM.

Voegprofiel EPDM FSA

0216





Materiaal:
- EPDM

DIKTE EPDM (MM)	BREEDTE (MM)	LENGTE (M)
1.2	36	25
1.2	45	25
1.2	60	25

| TOEPASSING |

| TOEPASSING |



| FSA |

Volledig zelfklevend

ALGEMENE TECHNISCHE DATA

PRESTATIES	EENHEID	STANDAARD WAARDE	DETECTIE METHODE
Totale dikte (Zonder verwijderbaar papier)	μ m	120±10%	PSTC-33 / ASTM D3652
Apfelsterkte (180° stalen plaat)	N/25mm	≥ 18	PSTC-1 / ASTM D3330
Aanvangshechting (balrolmethode)	Cm	≤ 10	PSTC-6 / ASTM D3121
Trekkracht	N/25mm	N/A	PSTC-31 / ASTM D3759
Verlengingspercentage	%	N/A	PSTC-31 / ASTM D3759
Gebruik temperatuur	C	+ 8 ~ + 38	
Temperatuur tolerantiebereik	C	-10 + 80	

Hebben wij uw interesse gewekt of wilt u weten welke mogelijkheden er nog meer zijn voor dit product?

Kijk dan op onze website
www.ipex-group.com

Of neem direct contact op met ons sales team
via tel: +31 (0) 547 - 384 635
of per email: sales@ipex-group.com.

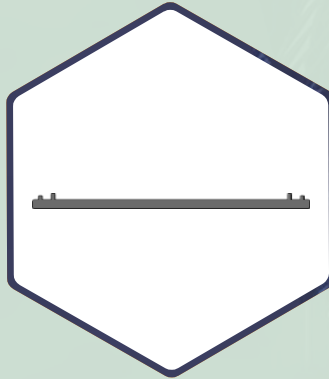


Ipex EPDM

Ons EPDM voegprofiel is dé keuze voor het wind- en waterdicht maken van kozijnaansluitingen, naden, voegen, daken en gevels. Daarnaast vindt het gebruik in het herstellen van oude zinken dakgoten, waardoor ze een verlengde levensduur krijgen, mede dankzij het indrukwekkende 50-jarige levensduur van EPDM.

Voegprofiel EPDM FSA

0217





Materiaal:
- EPDM

DIKTE EPDM (MM)	BREEDTE (MM)	LENGTE (M)
1.5	45	25
1.5	60	25
1.5	100	25

| TOEPASSING |

| TOEPASSING |



| FSA |

Volledig zelfklevend

ALGEMENE TECHNISCHE DATA

PRESTATIES	EENHEID	STANDAARD WAARDE	DETECTIE METHODE
Totale dikte (Zonder verwijderbaar papier)	μ m	120±10%	PSTC-33 / ASTM D3652
Apfelsterkte (180° stalen plaat)	N/25mm	≥ 18	PSTC-1 / ASTM D3330
Aanvangshechting (balrolmethode)	Cm	≤ 10	PSTC-6 / ASTM D3121
Trekkracht	N/25mm	N/A	PSTC-31 / ASTM D3759
Verlengingspercentage	%	N/A	PSTC-31 / ASTM D3759
Gebruik temperatuur	C	+ 8 ~ + 38	
Temperatuur tolerantiebereik	C	-10 + 80	

Hebben wij uw interesse gewekt of wilt u weten welke mogelijkheden er nog meer zijn voor dit product?

Kijk dan op onze website
www.ipex-group.com

Of neem direct contact op met ons sales team
via tel: +31 (0) 547 - 384 635
of per email: sales@ipex-group.com.



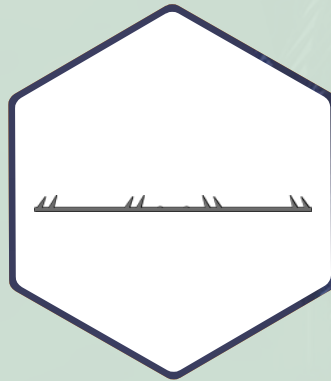
Ipex EPDM

Ons EPDM voegprofiel is dé keuze voor het wind- en waterdicht maken van kozijnaansluitingen, naden, voegen, daken en gevels. Daarnaast vindt het gebruik in het herstellen van oude zinken dakgoten, waardoor ze een verlengde levensduur krijgen, mede dankzij het indrukwekkende 50-jarige levensduur van EPDM.

Voegprofiel

EPDM FSA

0222





Materiaal:

- EPDM

DIKTE EPDM (MM)	BREEDTE (MM)	LENGTE (M)
1.2	100	25

| TOEPASSING |

| TOEPASSING |



| FSA |

Volledig zelfklevend

ALGEMENE TECHNISCHE DATA

PRESTATIES	EENHEID	STANDAARD WAARDE	DETECTIE METHODE
Totale dikte (Zonder verwijderbaar papier)	μ m	120±10%	PSTC-33 / ASTM D3652
Apfelsterkte (180° stalen plaat)	N/25mm	≥ 18	PSTC-1 / ASTM D3330
Aanvangshechting (balrolmethode)	Cm	≤ 10	PSTC-6 / ASTM D3121
Trekkracht	N/25mm	N/A	PSTC-31 / ASTM D3759
Verlengingspercentage	%	N/A	PSTC-31 / ASTM D3759
Gebruik temperatuur	C	+ 8 ~ + 38	
Temperatuur tolerantiebereik	C	-10 + 80	

Hebben wij uw interesse gewekt of wilt u weten welke mogelijkheden er nog meer zijn voor dit product?

Kijk dan op onze website

www.ipex-group.com

Of neem direct contact op met ons sales team

via tel: +31 (0) 547 - 384 635

of per email: sales@ipex-group.com.

