


Ipex-Befestigungen

Flachkopf-Holzschraube mit 12 mm Kopfdurchmesser, Doppelgewinde und Dichtungsscheibe Ihrer Wahl.



Trusshead Holzschraube Flachkopf 0363

| GROÖE (MM) |  | SA | SB |
|---------------|---|---|---|
| 4.8 x 20 | TX 20 |  | |
| 4.8 x 25 | TX 20 |  | |
| 4.8 x 32 | TX 20 |  | |
| 4.8 x 38 | TX 20 |  |  |
| 4.8 x 45 | TX 20 |  | |
| 4.8 x 60 | TX 20 |  | |
| 5.5 x 38 | TX 25 |  |  |

 = Europäische technische Zulassung
(Gutachtliche Stellungnahme)

Material:

- Edelstahl A2 (SA)
- Edelstahl A4(SB)

Oberfläche:

- Unbehandelt
- Pulverbeschichtung



Powder coating of this screw is possible in all colours.


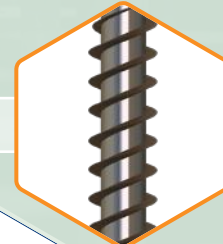
KOPFDICKE
2.5 mm



DICHTSCHEIBE
Wahlweise jede Größe



GEWINDE
Doppelgewinde



ANWENDUNG
Fassadenelemente auf
Holzlatten



ZULASSUNG
Gutachtliche Stellungnahme



KOPFDURCHMESSER
12 mm

