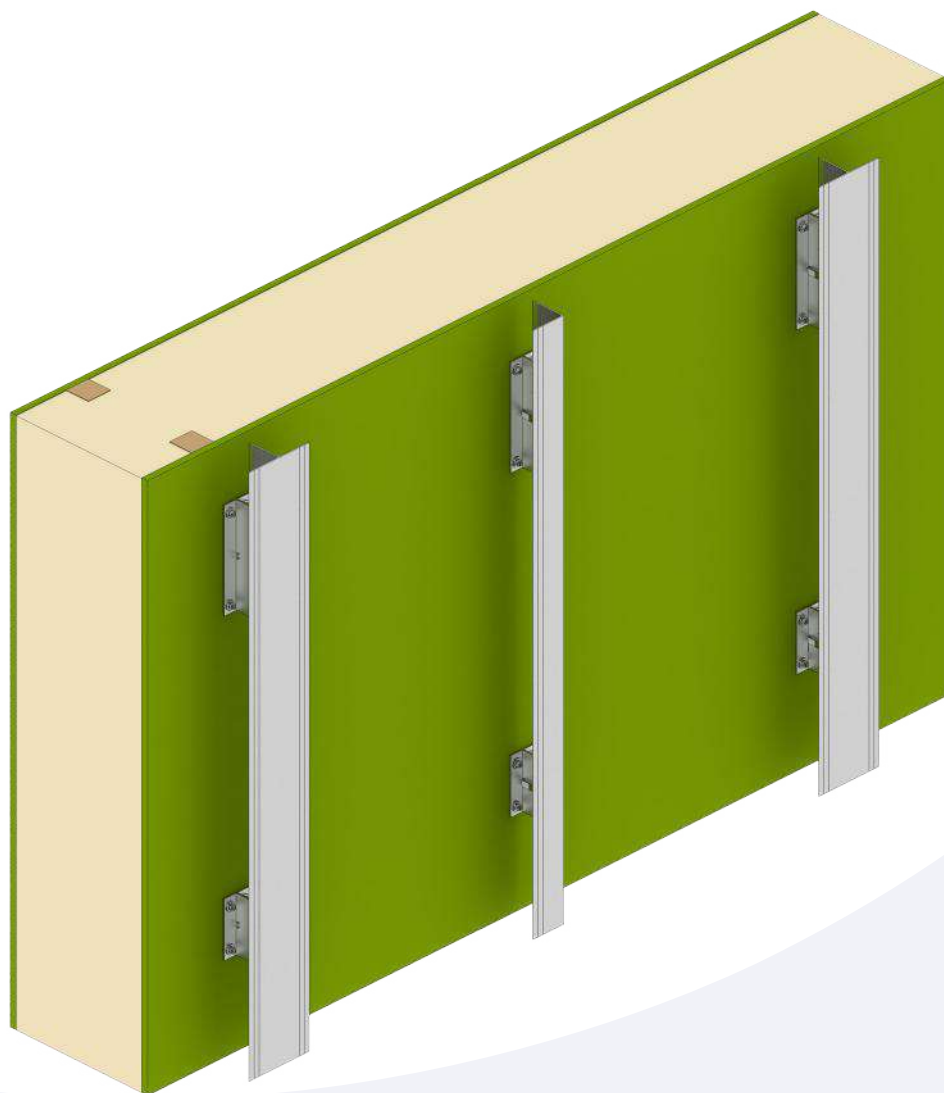


C 035

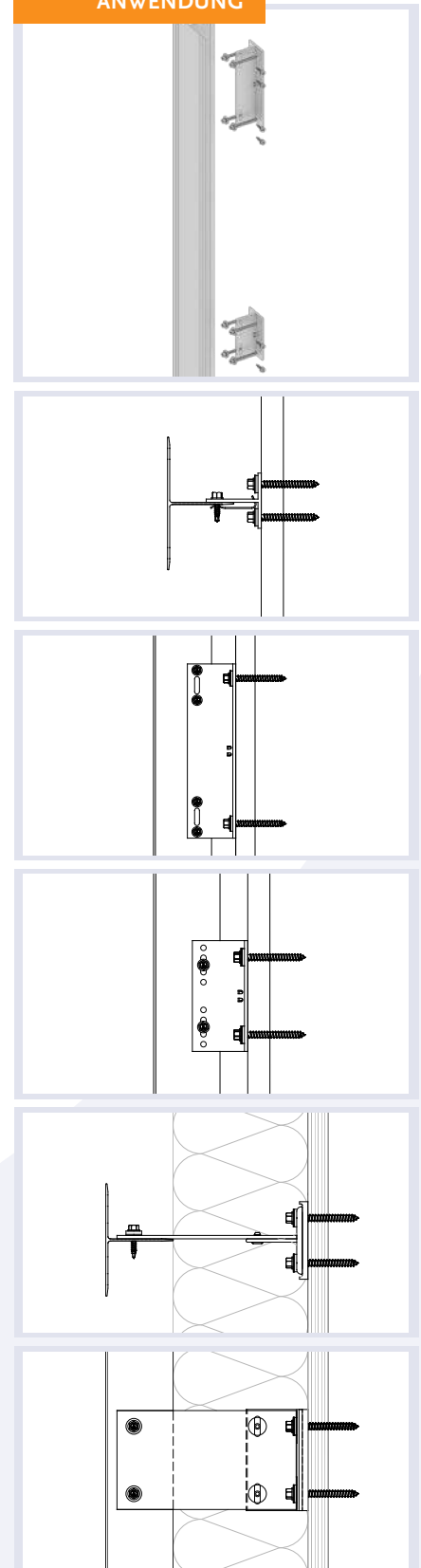
Aufbau mit 0295-Wandkonsolen und 0286-Verlängerungsplatten.

Charakteristik

- Geeignet für Haupttragwerk aus Holz- und Stahl
- Wird kombiniert mit Profilen 0227 / 0251
- Kombinierbar mit 0286-Verlängerungsplatten



ANWENDUNG



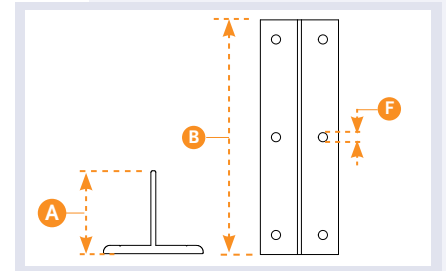
0295-178

**BRACKET**

Wandkonsole, vertikal, Fix (Fixpunkt), zur Montage auf Holz und Metalluntergrund. Möglich in Kombination mit 0286-Verlängerungsplatte.

A (MM)	B (MM)	F (MM)
50	180	7.1
60	180	7.1
90	180	7.1

Material: Aluminium EN AW 6060 T66
Oberfläche: Unbehandelt



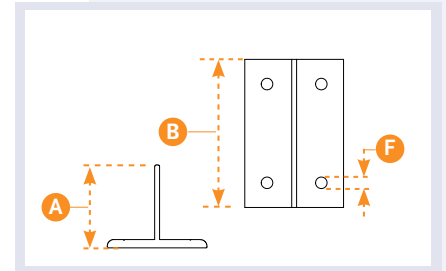
0295-88

**BRACKET**

Wandkonsole, vertikal, Slide (Gleitpunkt), zur Montage auf Holz und Stahl. Möglich in Kombination mit 0286-Verlängerungsplatte.

A (MM)	B (MM)	F (MM)
50	50	7.1
50	90	7.1
60	50	7.1
60	90	7.1
90	50	7.1
90	90	7.1

Material: Aluminium EN AW 6060 T66
Oberfläche: Unbehandelt



0319

**DRILLMATE**

Bohrschraube mit reduzierter Bohrspitze zur Montage auf Holz.

Abmessung: 6,3 x 38

Abmessung: 6,3 x 50

Material: Edelstahl A2
Oberfläche: Unbehandelt

0313

**DRILLMATE**

Bohrschraube zur Montage auf Stahl.

Abmessung: 5,5 x 28.

Material: Edelstahl A2.
Oberfläche: Unbehandelt

0835

**DRILLMATE**

Piercing-Schraube zur Befestigung von Halterungen oder Profilen.

Abmessung: 5,5 x 28.

Material: Edelstahl A2.
Oberfläche: Unbehandelt