

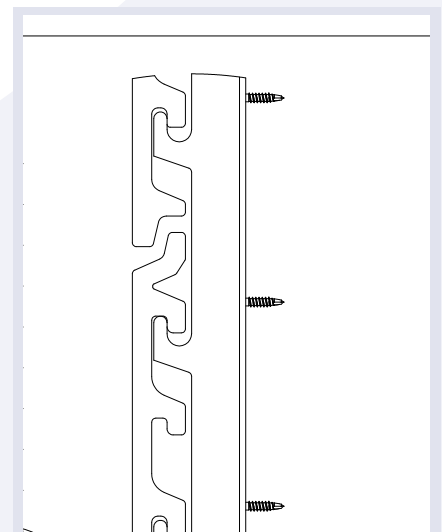


## B 019

Verdeckte Befestigungsmethode für extrudierten Keramikziegeln. Der Ziegel wird auf ein vertikales Betthaken Profilsystem montiert. In die Fuge kann ein Fugenprofil montiert werden.

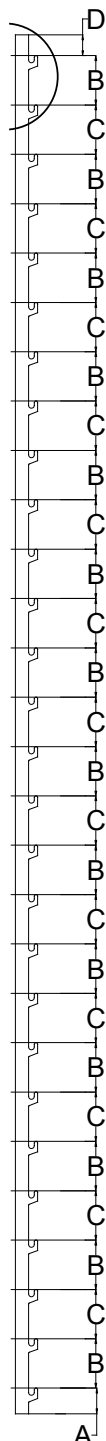
Anwendung: Ziegeltypen wie Tonality, Creaton, Favemanc.



### ANWENDUNG



## 0710



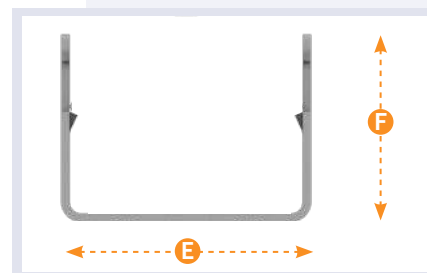
### BETTHAKEN PROFIL

Betthaken Profil für z.B. Tonality, Creaton, Favemanc, usw.

	<b>A</b> (MM)	<b>B</b> (MM)	<b>C</b> (MM)	<b>D</b> (MM)	<b>E</b> (MM)	<b>F</b> (MM)	<b>L</b> (MM)
<b>M056-0</b>	43	75	75	restmaat	60	45	variabel max. 2990
<b>M057-0</b>	43	100	75	restmaat	60	45	variabel max. 2990
<b>M058-0</b>	52	100	100	restmaat	60	45	variabel max. 2990
<b>M059-0</b>	43	150	75	restmaat	60	45	variabel max. 2990
<b>M060-0</b>	52	150	100	restmaat	60	45	variabel max. 2990
<b>M061-3</b>	102	150	150	restmaat	60	45	variabel max. 2990
<b>M062-0</b>	102	200	200	restmaat	60	45	variabel max. 2990
<b>M063-0</b>	102	300	200	restmaat	60	45	variabel max. 2990
<b>M064-0</b>	152	300	300	restmaat	60	45	variabel max. 2990
<b>M080-0</b>	43	75	75	restmaat	60	35	variabel max. 2990
<b>M081-0</b>	43	100	75	restmaat	60	35	variabel max. 2990
<b>M082-0</b>	52	100	100	restmaat	60	35	variabel max. 2990
<b>M083-0</b>	43	150	75	restmaat	60	35	variabel max. 2990
<b>M084-0</b>	52	150	100	restmaat	60	35	variabel max. 2990
<b>M085-0</b>	102	150	150	restmaat	60	35	variabel max. 2990
<b>M086-0</b>	102	200	200	restmaat	60	35	variabel max. 2990
<b>M087-0</b>	102	300	200	restmaat	60	35	variabel max. 2990
<b>M088-0</b>	152	300	300	restmaat	60	35	variabel max. 2990

Konstruktionshöhe = variabel

Material: EN AW Aluminium 5754 H22  
Oberfläche: Blank



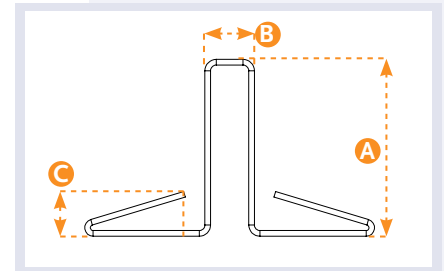
0633



## KLEMPROFIL

A (MM)	B (MM)	C (MM)	L (MM)
15	7	8	3000
15	7	10	3000
15	7	12	3000
23	7	8	3000
23	7	10	3000
23	7	12	3000

Material: Aluminium 5005  
 Oberfläche: unbehandelt / pulverbeschichtet



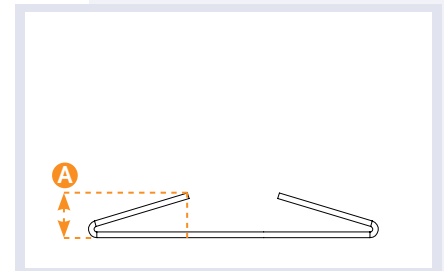
0716



## KLEMPROFIL

A (MM)	L (MM)
8	3000
10	3000
12	3000

Material: Aluminium 5005  
 Oberfläche: unbehandelt / pulverbeschichtet



0725



## BOHRSCHRAUBE

Bohrschraube, z. B. geeignet für die Montage von 0710 an Aluminiumkonstruktionen  
 Größe: 5,5 x 24

Material: Roestvaststaal 316 (A4)

0319



## DRILLMATE

Bohrschraube zur Befestigung von Halterungen oder Profilen an Holzkonstruktionen.

Material: Edelstahl A2  
 Oberfläche: Unbehandelt